

Écluse automatique de Thieu



+32 (0) 471 88 49 57

VHF
71

L'écluse de Thieu est mise en service pour la plaisance dès le 1er avril 2013

**L'accès au port de plaisance de Thieu est facilité par
l'automatisation de l'écluse**

Horaire d'ouverture du 1 avril au 31 octobre 2013 de 7H00 à 19H30




Sur le Canal du Centre à Grand Gabarit,
le système de commande de passage de
l'écluse de Thieu, d'aval en amont,

est situé en bout de quai public,
sur la rive gauche,

à droite sur le quai public de Thieu,
en venant de Mons.

**Pour commander le passage de l'écluse automatique de Thieu,
vous devez actionner la perche en la soulevant.**





Avant de vous engager dans l'écluse, attendez que le feu de signalisation soit vert.

Vous êtes montant.

Trois systèmes de commande de bassinées sont situés sur votre gauche, rive droite.

Il y en a un à chaque échelle.





Vérifier votre amarrage.
Vérifier la position du bateau.
Faire attention au mur de chute.




Pour faire démarrer le cycle d'éclusage,
actionnez la perche de couleur bleu en la soulevant.

En cas de danger, pour stopper le cycle d'éclusage,
actionnez la perche rouge en l'abaissant.

Avant de sortir de l'écluse,
attendez que le feu de signalisation soit vert.

Bienvenue au port de plaisance de Thieu,
à tribord sur la rive gauche. Tél. : +32 (0) 471 88 49 57

VHF
71





Pour reprendre l'écluse, après votre séjour au port de plaisance de Thieu,

Prévenez de votre départ


au +32 (0) 471 88 49 57 ou via

VHF
71

le système de commande de passage de l'écluse est situé en rive droite, sur la gauche à la sortie du port.

Pour commander le passage de l'écluse automatique de Thieu, vous devez actionner la perche en la soulevant.





Avant de vous engager dans l'écluse, attendez que le feu de signalisation soit vert.

Vous êtes avalant.

Trois systèmes de commande de bassinées sont situés sur votre droite, rive droite.

Il y en a un à chaque échelle.





**Vérifier votre amarrage.
Vérifier la position du bateau.
Faire attention au mur de chute.**



**Pour faire démarrer le cycle d'éclusage,
actionnez la perche de couleur bleu en la soulevant.**

**En cas de danger, pour stopper le cycle d'éclusage,
actionnez la perche rouge en l'abaissant.**

**Avant de sortir de l'écluse,
attendez que le feu de signalisation soit vert.**

Nous vous souhaitons une bonne navigation.

